



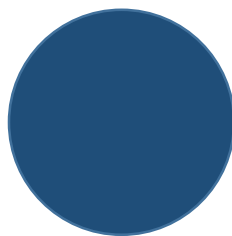
הנח את רגל שמאל על



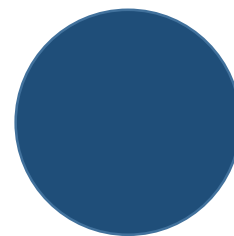
הנח את רגל ימין על




הנח את יד שמאל על




הנח את יד ימין על




הנח את רגל שמאל על




הנח את רגל ימין על




הנח את יד שמאל על




הנח את יד ימין על




הנח את רגל שמאל על




הנח את רגל ימין על




הנח את יד שמאל על




הנח את יד ימין על




הנח את רגל שמאל על




הנח את רגל ימין על



הנח את יד שמאל על




הנח את יד ימין על




במידה ואין ברשותכם את משחק הטוויסטר ניתן להכינו בשלושה שלבים פשוטים.


1. הדפיסו את קובץ המשחק
2. לאחר שהדפסתן, יש לגזור את הקלפים בסימונים.
3. לאחר מכן, את העיגולים שנתרו יש להדביק על הרצפה באמצעות נייר דבק כך שלא יזוזו כפי שמתואר מטה.



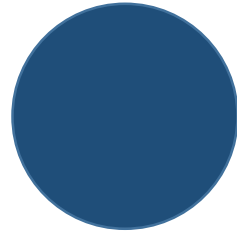
הנח את יד ימין על



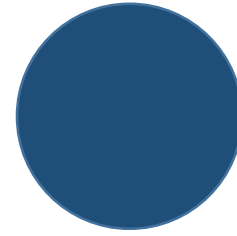
הנח את רגל שמאל על



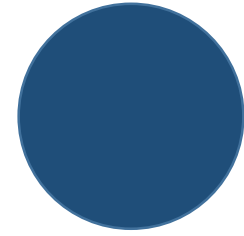
הנח את רגל ימין על




הנח את יד שמאל על




הנח את יד ימין על




הנח את יד ימין על




הנח את רגל שמאל על




הנח את רגל ימין על




הנח את יד שמאל על




הנח את יד ימין על




הנח את יד ימין על




הנח את רגל שמאל על




הנח את רגל ימין על




הנח את יד שמאל על




הנח את יד ימין על




הנח את יד ימין על




הנח את רגל שמאל על




הנח את רגל ימין על




הנח את יד שמאל על



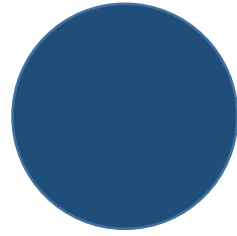
הנח את יד ימין על



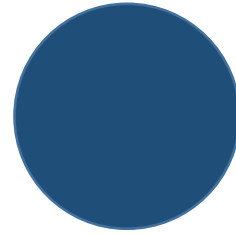
הנח את יד ימין על



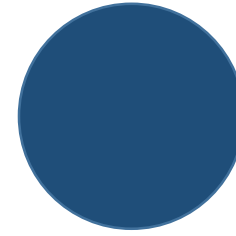
הנח את רגל שמאל על



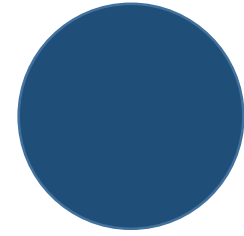
הנח את רגל ימין על




הנח את יד שמאל על




הנח את יד ימין על




הנח את יד ימין על




הנח את רגל שמאל על




הנח את רגל ימין על




הנח את יד שמאל על




הנח את יד ימין על




הנח את יד ימין על




הנח את רגל שמאל על




הנח את רגל ימין על




הנח את יד שמאל על




הנח את יד ימין על




הנח את יד ימין על




הנח את רגל שמאל על



הנח את רגל ימין על



הנח את יד שמאל על



הנח את יד ימין על

